



**Государственный комитет по стандартизации Республики Беларусь
Научно-производственное республиканское унитарное предприятие
«Белорусский государственный институт стандартизации и
сертификации»**

**Технические комитеты по стандартизации
Национальные зеркальные комитеты
в рамках технических комитетов по стандартизации
Международной организации по стандартизации ISO
Руководство для пользователей**

**Минск
2015**

Настоящее издание подготовлено на основании информации Международной организации по стандартизации ISO, представленной на официальном сайте ISO www.iso.org, а также практического опыта.

Настоящее издание содержит информацию о зеркальных технических комитетах, включая их основные функции, а также руководящие указания по регистрации пользователей и доступу к порталу национальных зеркальных комитетов ISO.

Настоящее издание входит в серию «Технические комитеты по стандартизации».

Издание подготовлено с целью оказания помощи всем заинтересованным сторонам, участвующим в работах по стандартизации.

Настоящее издание подготовлено авторским коллективом в составе: Осмола И.И., Ильянковой О.Ф., Пашкевич О.А., Боровец Ю.Г.

Дополнительную информацию по правилам проведения работ по международной стандартизации можно получить в научно-методическом отделе технического нормирования, стандартизации, оценки соответствия и стратегического развития БелГИСС:

*Администратор пользователей ISO,
Боровец Юлия Георгиевна
Тел. 237-53-49
E-mail: y.baravets@belgiss.org.by*

СОДЕРЖАНИЕ

Введение.....	3
1. Создание зеркальных комитетов.....	4
2. Регистрация пользователей в национальном зеркальном комитете	6
3. Доступ к национальному зеркальному комитету.....	8
Список использованных источников	12

Введение

В целях привлечения широкого круга заинтересованных сторон к участию в разработке международных стандартов Международная организация по стандартизации ISO предоставляет национальным органам стран-членов ISO механизм создания зеркальных комитетов на национальном уровне.

Зеркальный комитет – технический комитет по стандартизации страны - члена ISO, область деятельности которого совпадает с областью деятельности соответствующего действующего или создаваемого технического комитета ISO/TC или близка к ней.

Одной из основных функций национальных технических комитетов по стандартизации является участие в работе международных и региональных организаций по стандартизации. В целях активизации деятельности национальных технических комитетов по стандартизации Республики Беларусь в работах, проводимых ISO, одной из актуальных задач является создание национальных зеркальных комитетов.

1. Создание зеркальных комитетов

Создание зеркальных комитетов обеспечивает распространение на национальном уровне среди заинтересованных лиц документов, разрабатываемых в технических комитетах, подкомитетах и рабочих группах ISO [1].

Основными функциями зеркальных комитетов являются:

- автоматизация процесса распространения и управления документацией;
- предоставление доступа к рабочим документам соответствующих ISO/TC (протоколы и резолюции заседаний, результаты голосований, рабочие проекты и другие документы в рамках ISO/TC) [2].

Для создания зеркального комитета национальный орган должен иметь статус активного члена (Р-члена) или наблюдателя (О-члена) в соответствующем ISO/TC.

Национальный комитет может быть зеркальным по отношению к одному или нескольким техническим комитетам ISO (рисунок 1).




Рисунок 1 – Взаимосвязь национального зеркального комитета и соответствующих технических комитетов ISO

Распространение документов осуществляется через сервер национальных зеркальных комитетов. Все рабочие документы, разрабатываемые комитетом, подкомитетом или рабочей группой ISO, автоматически копируются на сервер национальных зеркальных комитетов. Схема распространения документов через сервер национальных зеркальных комитетов представлена на рисунке 2 [2].

Национальные пользователи, зарегистрированные в качестве членов одного или нескольких национальных зеркальных комитетов, получают доступ к документам соответствующих комитетов ISO через национальные зеркальные комитеты, к которым они относятся. Доступ национальных членов к рабочим документам ISO/TC ограничивается правом «только чтение». Одним из преимуществ зеркального комитета является то, что количество национальных членов не ограничивается.

Сервер национальных зеркальных комитетов не содержит тексты опубликованных стандартов ISO.

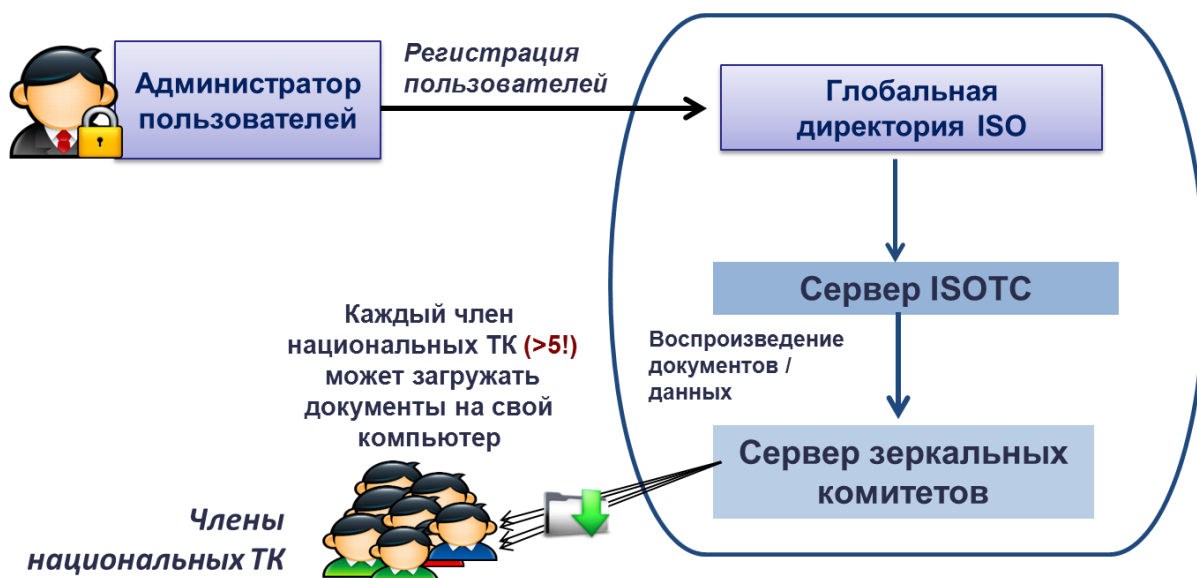


Рисунок 2 – Распространение документов через национальные зеркальные комитеты

Решение о создании национального зеркального комитета принимается членами соответствующего национального технического комитета по стандартизации на заседании или по переписке.

Создание национальных зеркальных комитетов осуществляется в два этапа: во-первых, в Глобальной директории ISO должны быть созданы и «привязаны» к соответствующим комитетам и рабочим группам ISO национальные зеркальные комитеты. Во-вторых, должны быть определены и зарегистрированы национальные пользователи в рамках соответствующих зеркальных комитетов.

С помощью национальных зеркальных комитетов документы ISO, представленные для совместного использования в рамках технических комитетов, распространяются среди широкого круга заинтересованных сторон.

2. Регистрация пользователей в национальном зеркальном комитете

Доступ к национальному зеркальному комитету предоставляется зарегистрированным пользователям – членам соответствующего национального технического комитета по стандартизации. Для получения доступа к национальному зеркальному комитету необходимо направить запрос с указанием контактной информации (включая адрес электронной почты) секретарю соответствующего национального технического комитета по стандартизации.

Для регистрации в национальном зеркальном комитете необходимо:

- зайти по ссылке, указанной в электронном письме, полученном от службы технической поддержки ISO International Helpdesk;
- ввести пароль, состоящий из 8 – 16 символов латинского алфавита, в котором должны быть 2 цифры и две прописные буквы;
- подтвердить (активировать) пароль.

На экране отобразится перечень электронных приложений ISO (рисунок 3).

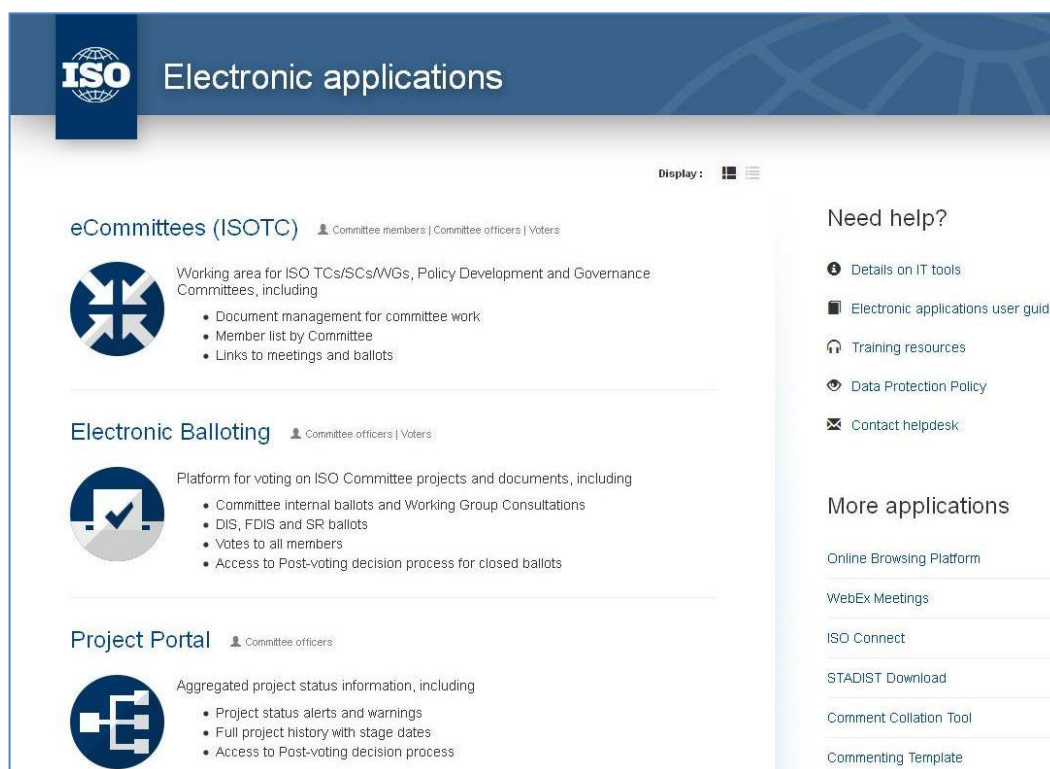


Рисунок 3 – Перечень электронных приложений ISO

Следует выбрать строку «Национальные зеркальные комитеты»/ «National Mirror Committees» (рисунок 4).

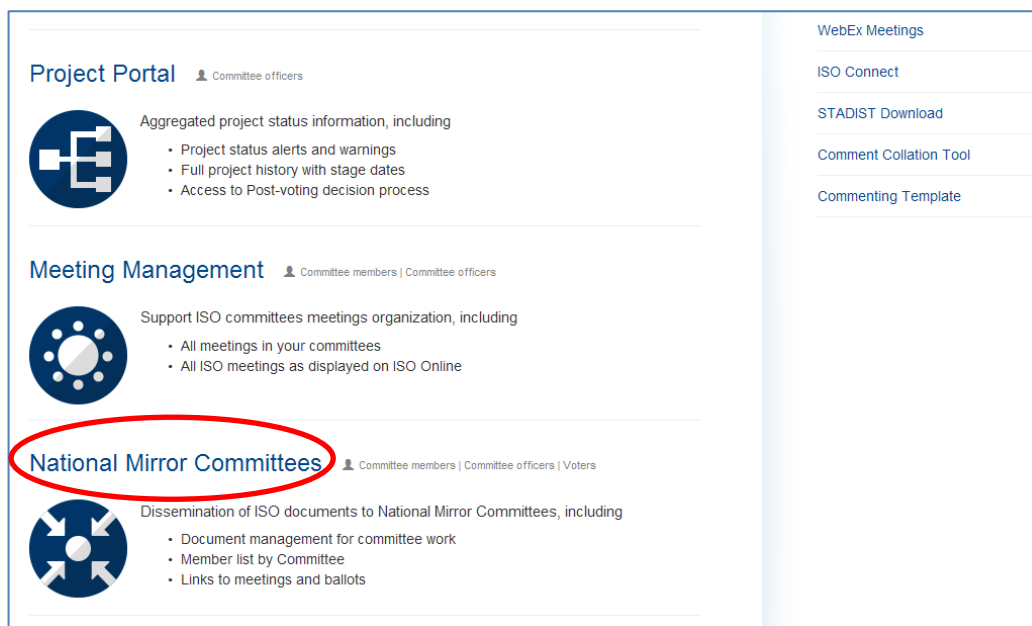


Рисунок 4 – Сервер национальных зеркальных комитетов ISO

Для доступа к национальному зеркальному комитету необходимо указать (рисунок 5):

Username – адрес электронной почты;

Password – пароль.

Рисунок 5 – Доступ к национальным зеркальным комитетам

3. Доступ к национальному зеркальному комитету

Доступ к национальному зеркальному комитету осуществляется на официальном сайте ISO www.iso.org раздел «Разработка стандартов»/«Standards development», подраздел «Область ресурсов»/«Resource area» (рисунок 6).

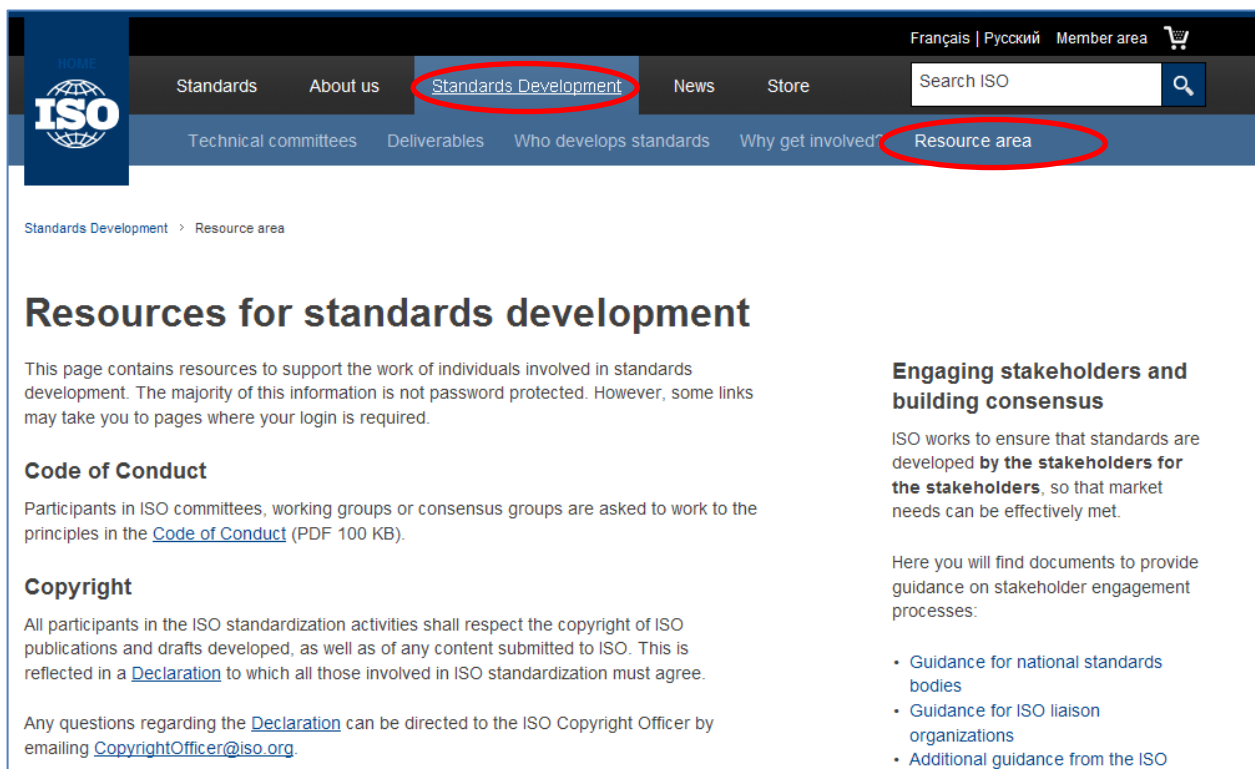


Рисунок 6 – Доступ к национальным зеркальным комитетам

Следует выбрать раздел «Электронные приложения для разработки стандартов»/«IT tools for standards development» (рисунок 7).

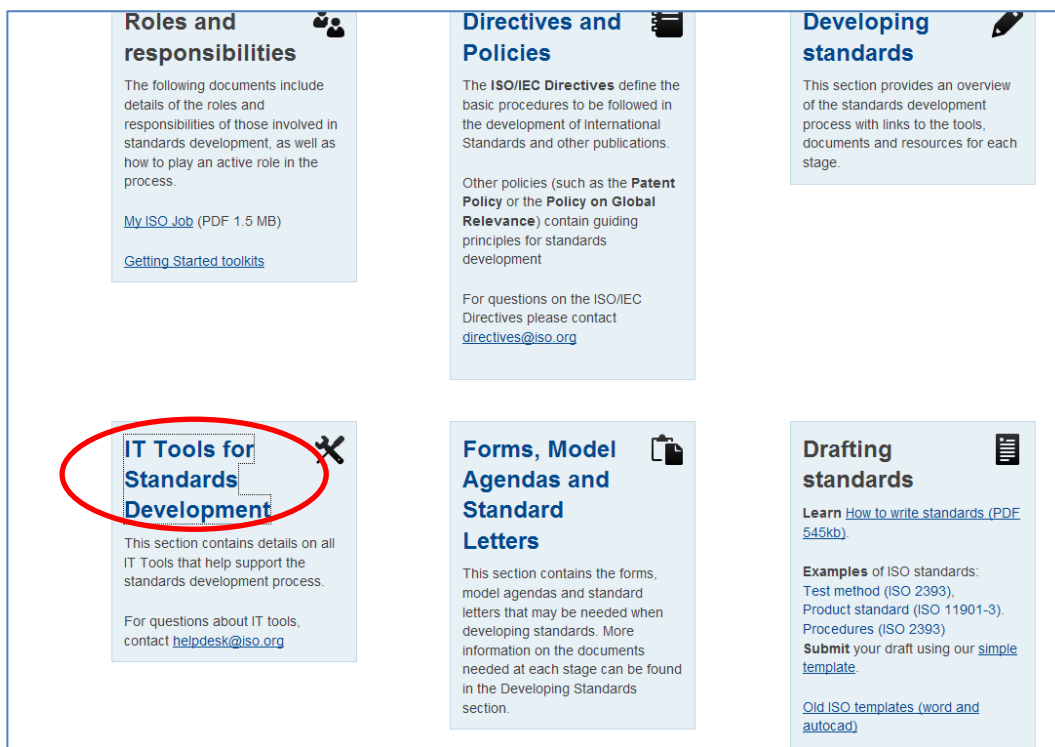


Рисунок 7 – Электронные приложения для разработки стандартов

Доступ к электронным приложениям ISO осуществляется по ссылке <https://login.iso.org> (рисунок 8).

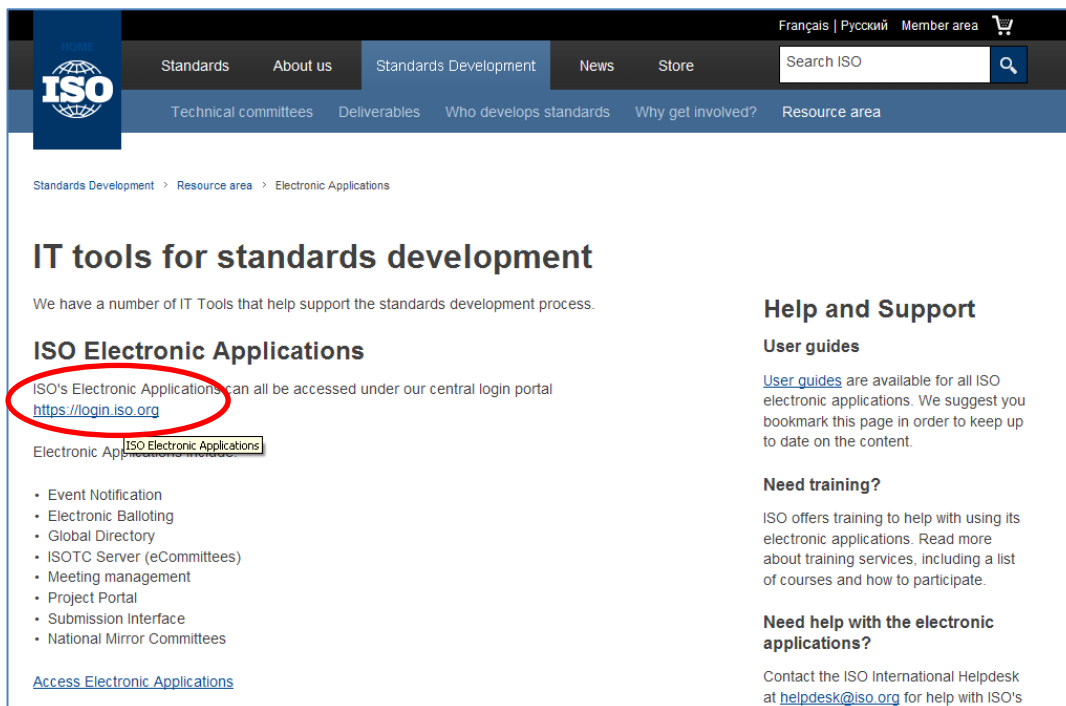


Рисунок 8 – Электронные приложения ISO

В перечне электронных приложений ISO следует выбрать строку «Национальные зеркальные комитеты»/«National Mirror Committees» (рисунок 9).

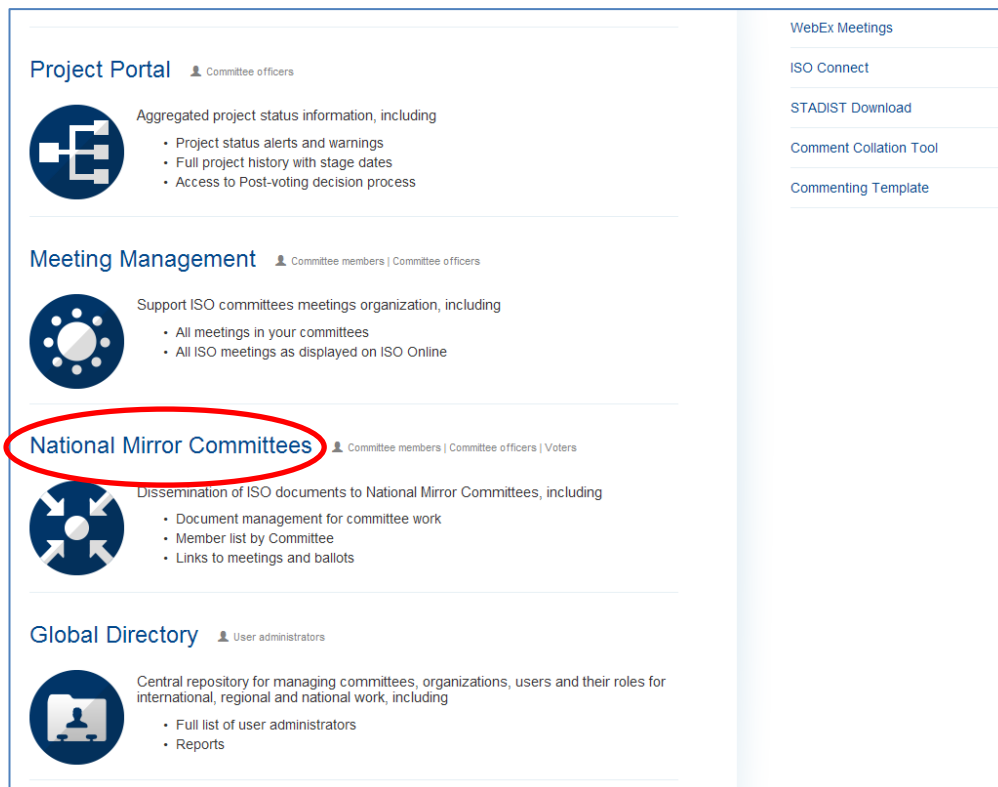


Рисунок 9 – Национальные зеркальные комитеты

Для просмотра документов ISO следует зайти по ссылке «ISO Documents» и выбрать соответствующий технический комитет ISO/TC или подкомитет ISO/TC/SC (рисунок 10).

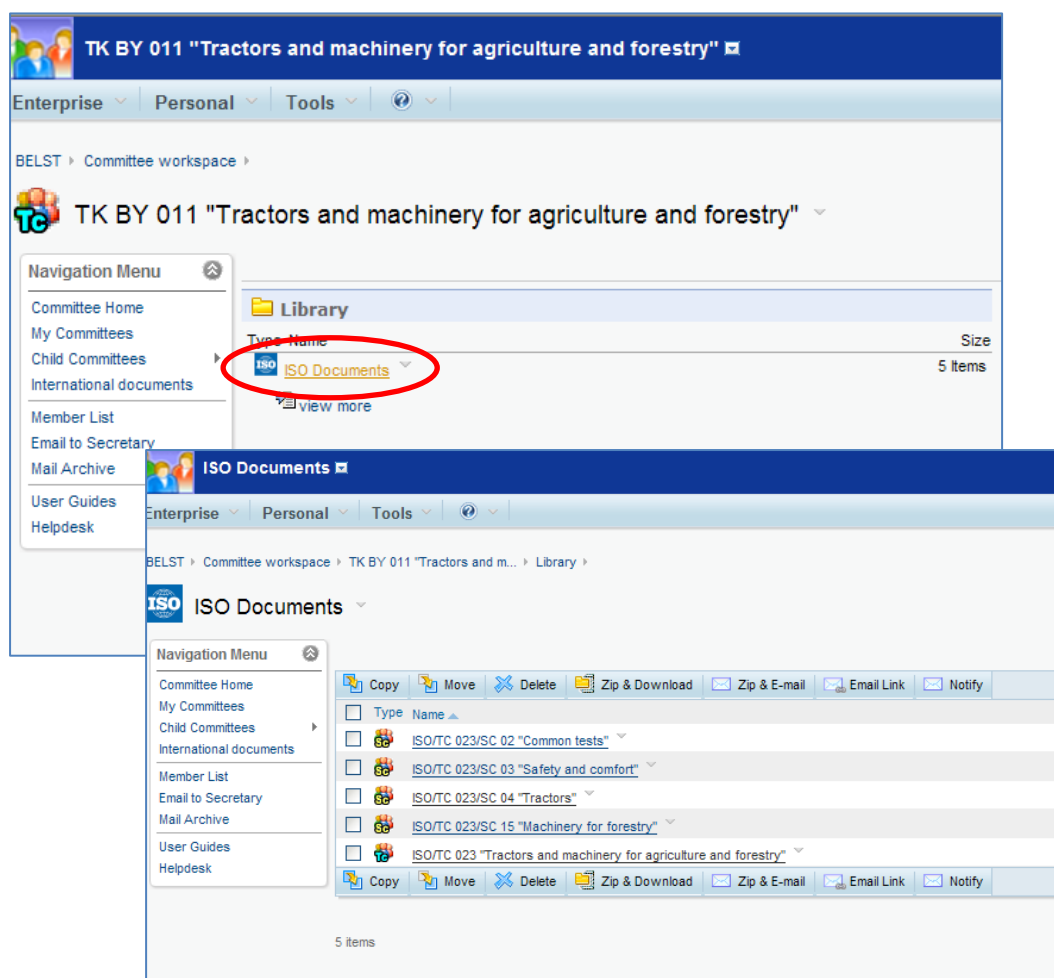


Рисунок 10 – Документы ISO/TC 23, доступные членам национального зеркального комитета ТК ВУ 11

Замечания и предложения по проектам международных стандартов ISO, находящимся на голосовании, заинтересованные организации могут направить секретарю национального технического комитета по стандартизации, ответственному за проведение работ в рамках соответствующего ISO/TC, для учета интересов Республики Беларусь при разработке международных стандартов ISO.

Согласно правилам ISO национальному члену следует учесть точки зрения всех сторон, заинтересованных в разрабатываемом стандарте. Зеркальные комитеты позволяют представить техническому комитету ISO/TC консолидированную, согласованную на национальном уровне, позицию.

Список использованных источников

[1] Боровец, Ю.Г. Зеркальные технические комитеты по стандартизации: Основные функции, принципы работы и преимущества // Стандартизация. – 2014. – №1.

[2] Хэм, Ф., Винсентин, К. Электронные приложения для администраторов ISO. Материалы Регионального семинара для администраторов ISO, Москва, 25-28 июня 2013 г.